




宜蘭縣三星地區農會信用部財務資訊

單位：新台幣千元，%


類別 月份	存款總額 (A)	放款總額 (B)	存款比率	逾放金額 (C)	逾放比率 (D=C/B)	本期損益 (E)	淨值 (F)	備抵呆帳 (G)	淨值估風險 性資產比率	備呆覆蓋率 (H=G/C)	放款覆蓋率 (I=G/B)
107年11月	6,025,113	4,892,812	76.77	4,321	0.09%	35,219	502,912	154,476	12.167	3575.06%	3.16%

製表：

信用部主任：

會計主任：

秘書：

總幹事：

宜蘭縣三星地區農會信用部財務資訊

單位：新台幣千元，%

類別 月份	存款總額 (A)	放款總額 (B)	存款比率	逾放金額 (C)	逾放比率 (D=C/B)	本期損益 (E)	淨值 (F)	備抵呆帳 (G)	淨值佔風險 性資產比率	備呆覆蓋率 (H=G/C)	放款覆蓋率 (I=G/B)
107年10月	6,102,680	4,869,557	75.3	4,061	0.08%	32,439	500,132	154,476	12.11	3803.95%	3.17%

製表：



信用部主任：



會計主任：



秘書：

12/18

總幹事：

12/18